Запись в 1 класс
МОУ СШ № 56
Кировского района Волгограда

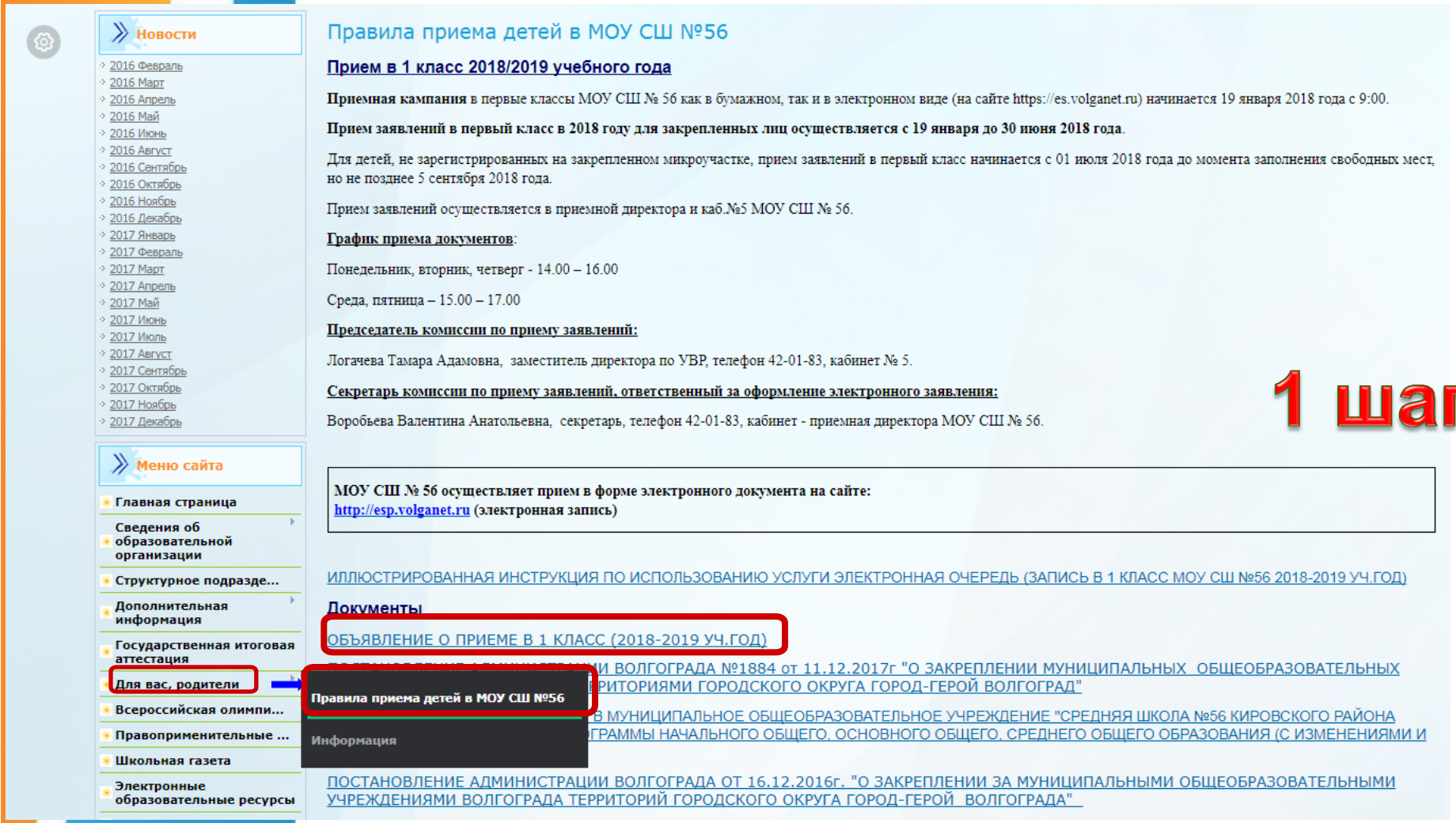

Зайдите на сайт школы по адресу **http://school56.moy.su/**
и выберите закладку «Для вас родители» ➡ Правила приема детей в МОУ СШ № 56 ➡ Объявление о приеме в 1 класс(2018-2019 уч.год)

Прием в 1 класс 2018/2019 учебного года

Приемная кампания в первые классы МОУ СШ № 56 как в бумажном, так и в электронном виде (на сайте https://es.volganet.ru) начинается 19 января 2018 года с 9:00.

Прием заявлений в первый класс в 2018 году для закрепленных лиц осуществляется с 19 января до 30 июня 2018 года.

Для детей, не зарегистрированных на закрепленном микроучастке, прием заявлений в первый класс начинается с 01 июля 2018 года до момента заполнения свободных мест, но не позднее 5 сентября 2018 года.

Прием заявлений осуществляется в приемной директора и каб.№5 МОУ СШ № 56.

График приема документов:

Понедельник, вторник, четверг - 14.00 – 16.00

Среда, пятница – 15.00 – 17.00

Председатель комиссии по приему заявлений:

Логачева Тамара Адамовна, заместитель директора по УВР, телефон 42-01-83, кабинет № 5.

Секретарь комиссии по приему заявлений, ответственный за оформление электронного заявления:

Воробьева Валентина Анатольевна, секретарь, телефон 42-01-83, кабинет - приемная директора МОУ СШ № 56.

МОУ СШ № 56 осуществляет прием в форме электронного документа на сайте:
http://esp.volganet.ru (электронная запись)

2 шаг

https://esp.volganet.ru/Modules/SchoolModule/?once=u39y-aU3buRuepO8u8Kocj_-a3dEZfXitv2NiK41IzRdO4A7smfiqb-JJ5TyDaT2zGlm3P6oKVozfT05YTPrI26t-so#/

Портал образовательных услуг Волгоградской области

Поиск заявления/обращения по номеру

ЕСИА ВХОД

Регистрация обращения в общеобразовательную организацию в первый класс

Внимание! Услуга подачи обращения гарантированно работает в двух последних версиях браузеров Google Chrome, Firefox, Internet Explorer, Safari, Яндекс

Внимание!
Данные заполняются на основании информации из документов.

Проверочное слово использует кириллицу в любом регистре и цифры.

При входе через ЕСИА, для подтвержденных пользователей будут автоматически заполнены паспортные данные заявителя и адрес регистрации.

Чтобы перейти на следующий шаг, корректно заполните все поля, обозначенные «*». Данные, заполненные Вами, должны полностью совпадать с данными в документах, даже если поля не обозначены «*».

Указание не полных или ошибочных данных может являться основанием для аннулирования заявления образовательной организацией.

Выберите муниципалитет

Муниципалитет Не выбран Выбрать

- Не выбран
- Кумылженский
- Николаевский
- Волгоград
- Волжский
- Иловлинский
- Старополтавский

© 2007-2016 ЗАО «ИРТех». Все права защищены.

3 шаг

Указать текущий муниципалитет Волгоград

Данные заявителя

Заявитель

Фамилия*

Внимание!
Введите корректную фамилию. Только кириллица, «пробел» или «-», до 50-ти символов.

Имя*

Внимание!
Введите корректное имя. Только кириллица, «пробел» или «-», до 50-ти символов.

Отчество

При наличии заполняется обязательно

Тип заявителя* Законный представитель

Тип родства* Не выбрано

Удостоверение личности

Тип документа Паспорт РФ

Серия*

Внимание!
Поле должно содержать число из 4 цифр

Номер*

Внимание!
Поле должно содержать число из 6 цифр

Кем выдан*

Внимание!
Это поле является обязательным. Максимальная длина 500 символов.

Дата выдачи*

Внимание!
Введите корректную дату не больше текущей. Формат: ДД.ММ.ГГГГ

4 шаг

Заполнить данные заявителя

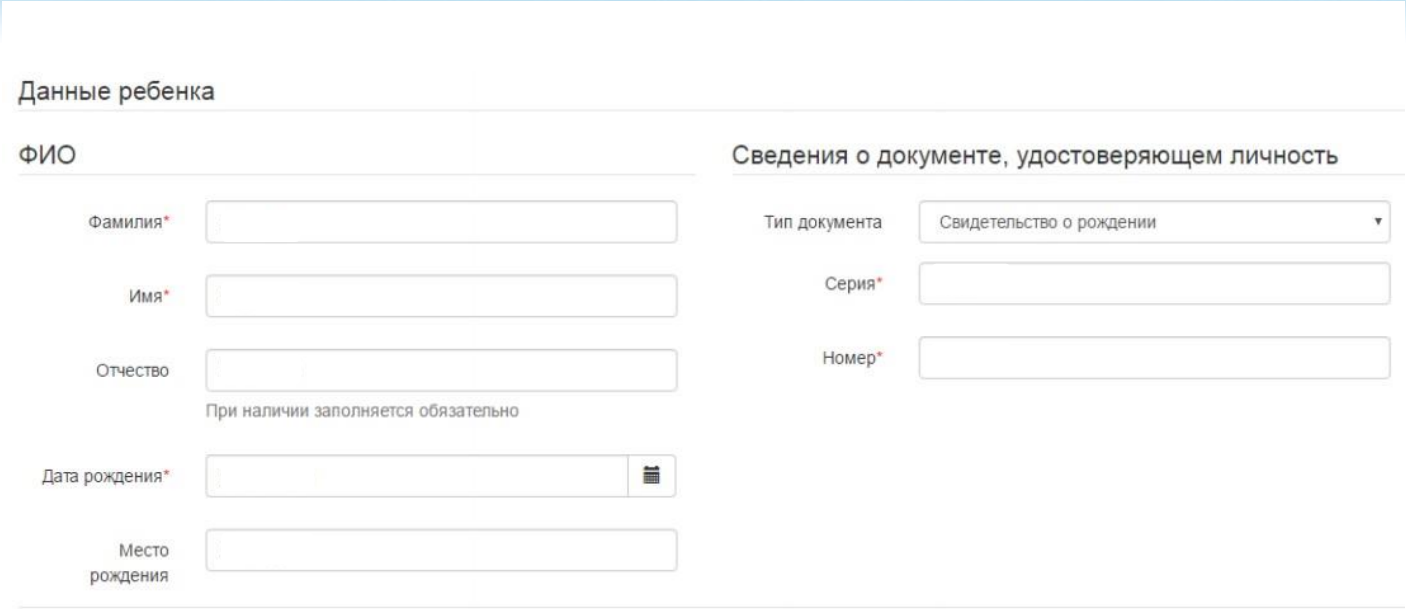

5 шаг

Заполнить данные о ребенке

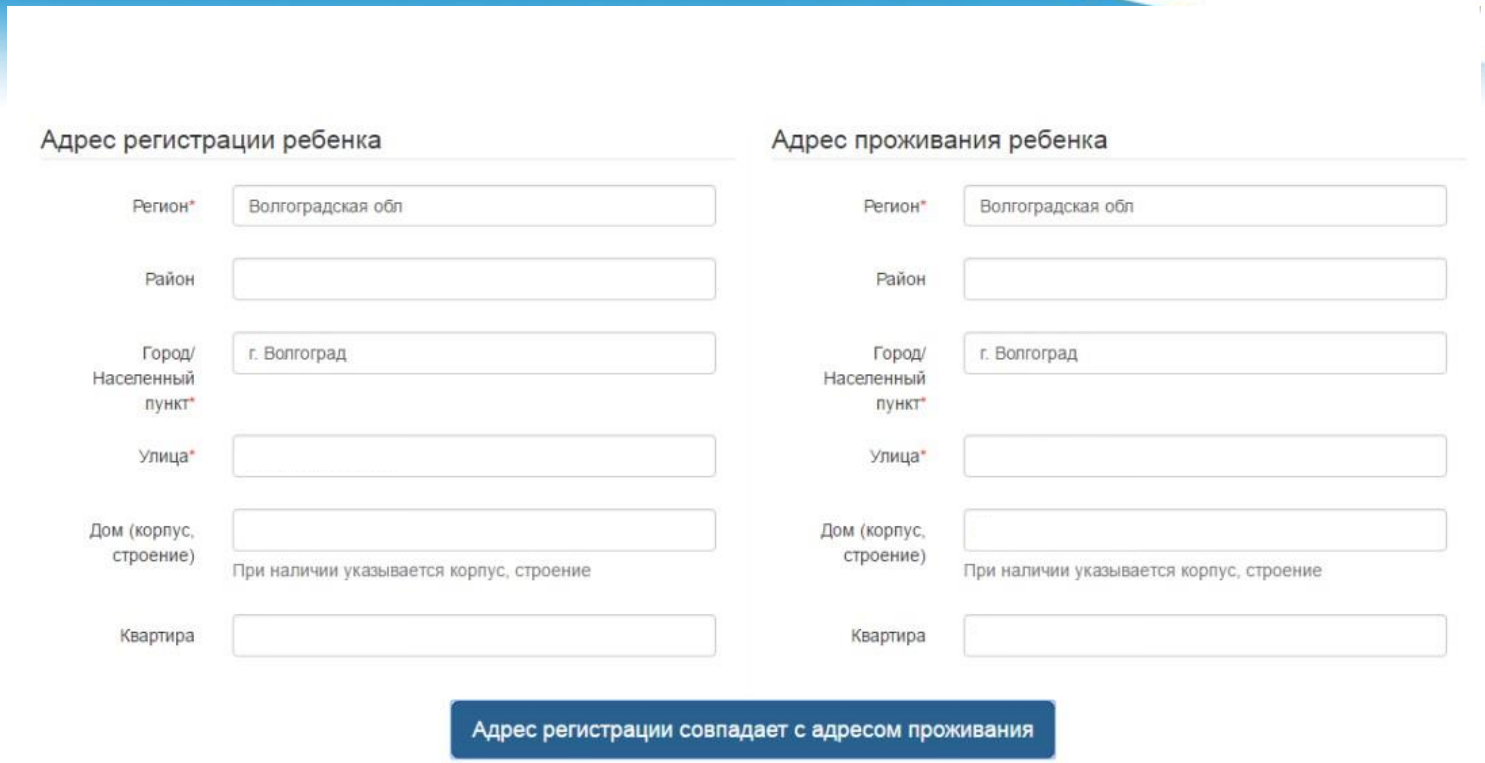

Адрес регистрации ребенка

Регион* Волгоградская обл

Район

Город/ Населенный пункт* г. Волгоград

Улица*

Дом (корпус, строение)

При наличии указывается корпус, строение

Квартира

Адрес проживания ребенка

Регион* Волгоградская обл

Район

Город/ Населенный пункт* г. Волгоград

Улица*

Дом (корпус, строение)

При наличии указывается корпус, строение

Квартира

Адрес регистрации совпадает с адресом проживания

6 шаг

Заполнить адрес регистрации ребенка

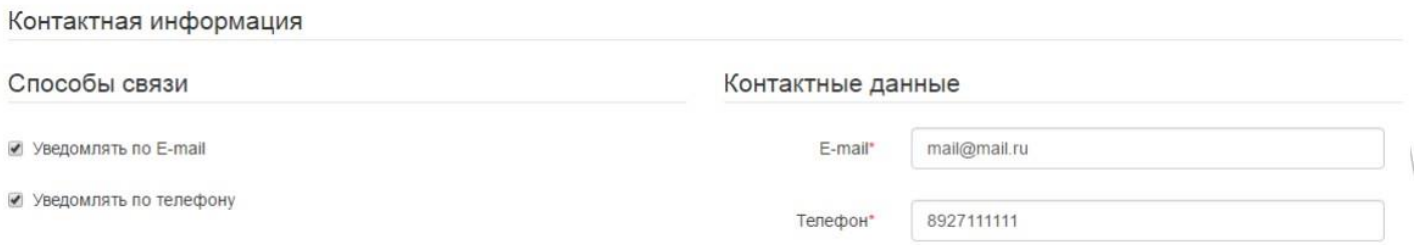

7 шаг

Заполнить контактную информацию

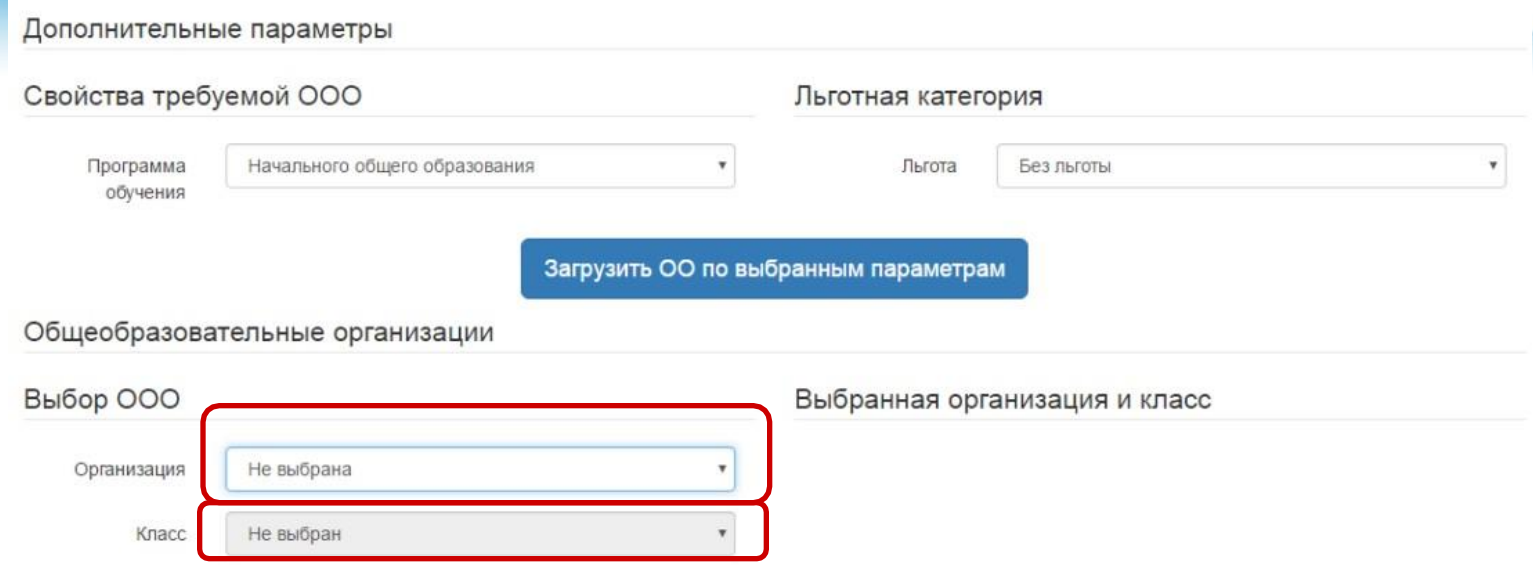

8 шаг

Заполнить дополнительные параметры:

Выбрать организацию МОУ СШ № 56 и 1 класс

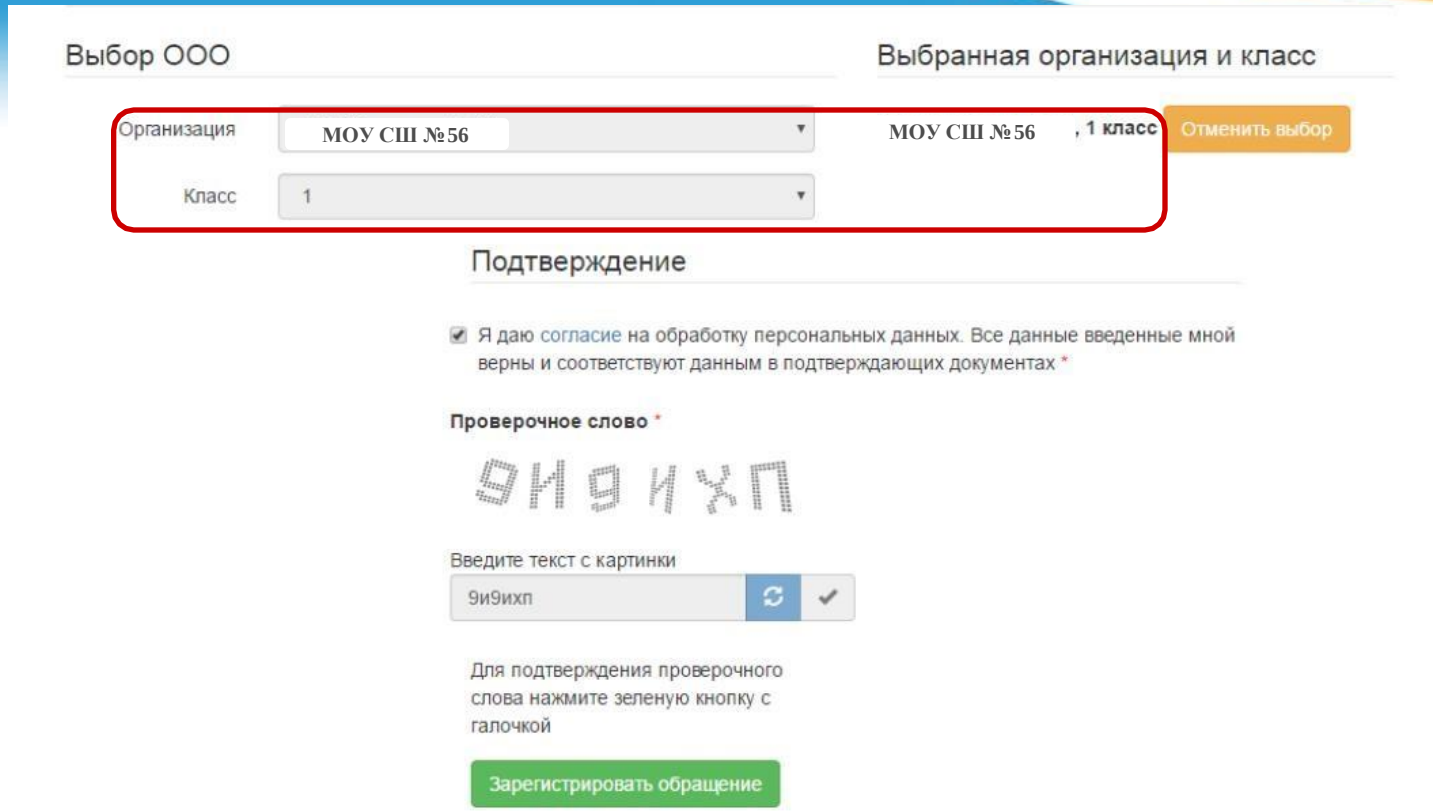

9 шаг

Проверив введенные данные
зарегистрировать заявление

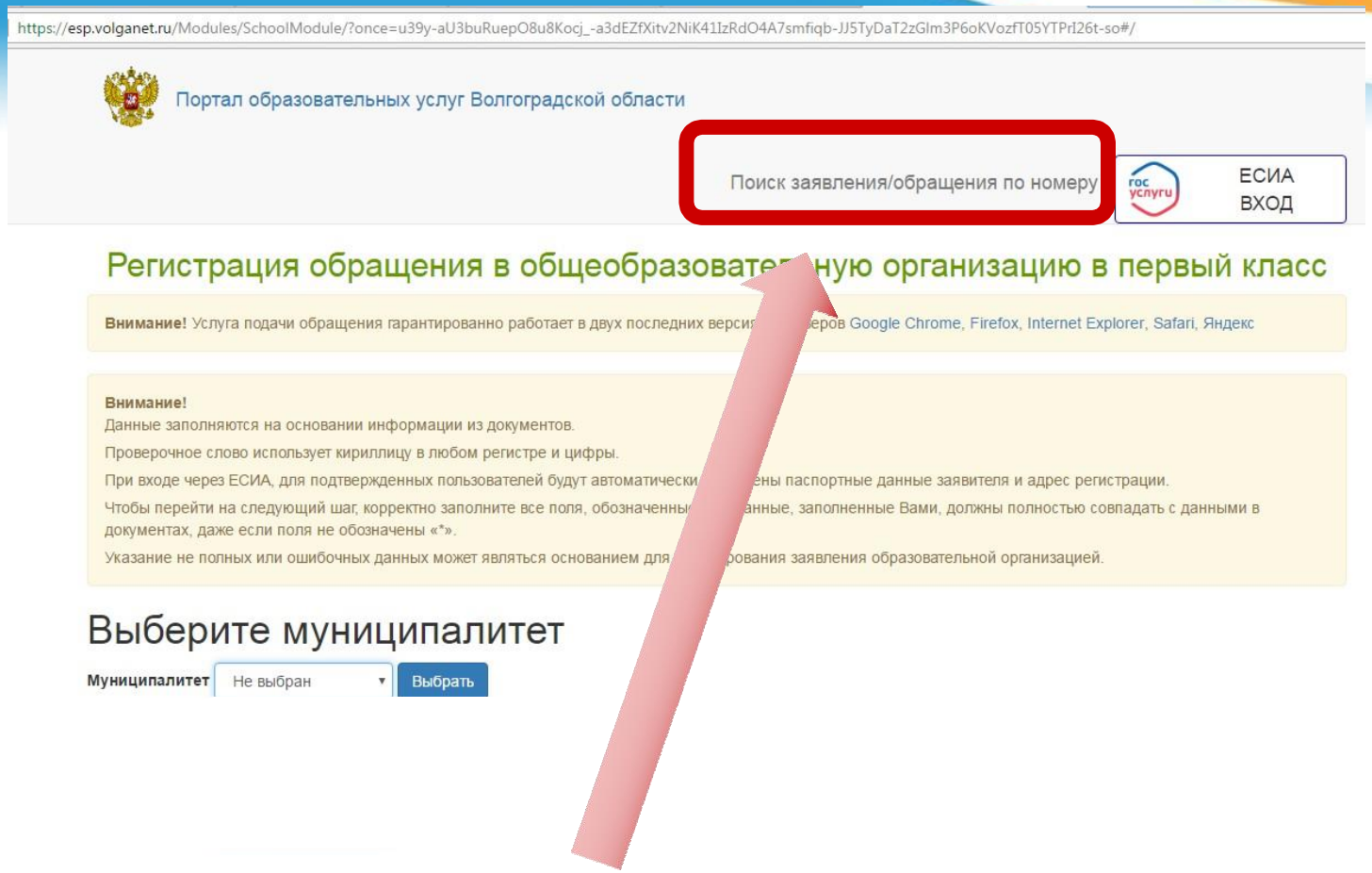

10 шаг

Проверка статуса заявления в школу проводится родителями на сайте https://esp.volganet.ru, где подавали заявление